




ANEXO I - DESEMPENHO INDIVIDUAL DO CANDIDATO

ÁREA DE ATUAÇÃO: EJA I

INSCRIÇÃO	RG/CPF	Questão 1 = C	Questão 2 = E	Questão 3 = A	Questão 4 = NULA	Questão 5 = B	Questão 6 = D	Questão 7 = E	Questão 8 = C	Questão 9 = E	Questão 10 = A	Questão 11 = E	Questão 12 = B	Questão 13 = E	Questão 14 = B	Questão 15 = D	Questão 16 = D	Questão 17 = B	Questão 18 = E	Questão 19 = A	Questão 20 = E	Pontos Didática e Legislação	Questão 21 = E	Questão 22 = A	Questão 23 = E	Questão 24 = B	Questão 25 = B	Questão 26 = A	Questão 27 = NULA	Questão 28 = E	Questão 29 = C	Questão 30 = E	Pontos Conhec. Específicos	Total de Pontos	IDADE (considerada até Data de Convocação: 08/02/12)
1	99010276130	C	E	A	A	D	D	E	A	E	A	A	B	E	B	D	D	B	A	A	E	16	E	A	E	B	B	A	C	A	C	E	9	25	31A-8M-2D
2	9420000199-03	C	E	A	B	D	B	E	B	E	A	A	B	E	B	D	D	B	E	A	E	16	E	A	E	B	B	A	D	B	C	E	9	25	36A-1M-6D
3	1350111-8	C	A	A	A	D	D	A	A	E	A	A	B	C	B	D	D	B	E	A	E	14	E	A	E	B	A	A	A	A	C	E	8	22	44A-4M-18D
4	2002010363286	C	E	D	B	D	C	A	A	E	D	A	B	B	A	D	A	B	A	D	E	8	E	A	E	C	A	A	D	A	C	D	6	14	35A-4M-27D
5	746.657	C	A	B	A	D	E	A	A	E	A	A	B	A	E	D	B	B	E	A	E	10	E	A	E	B	E	A	B	B	C	C	7	17	47A-10M-4D

Legenda de Cores:

	Alternativa CORRETA (ponto considerado)
	Questão ANULADA (ponto considerado)
	Alternativa ERRADA (não pontua)